




스킬 업이나 자격 취득을 목표로 하는 분

사이타마 현립고등 기술전문교

를 생각해 보시지 않겠습니까



취직하는 것이 어려운 시대가 되었고, 채용될 때까지 든든한 도움이 되는 것이 자격이나 기능입니다. 장래의 자신을 응시해 자격 취득에 도전해 보시지 않겠습니까? 수업료가 싸고 수강 기간도 짧은 공립 학교의 「사이타마현립 고등기술전문교」에서 꿈을 이루어 보시지 않습니까?

Q 고등기술전문학교에는 누구라도 들어갈 수 있나요

A 선택하는 코스나 배우는 내용에 따라서 달라집니다. 지금부터 취직을 하려고 하는 사람이나 직업을 바꾸려는 사람들이 많이 공부하고 있습니다.

Q 입학에는 시험이 있습니까?

A 간단한 테스트가 있습니다. 외국적인 분도 합격할 수 있도록 문이 크게 열려 있으니 도전해 보시는 것은 어떠실런지요.

Q 여성 중에서도 수강하고 있는 분이 있나요?

A 여성분도 대환영입니다. 또한 강의내용도 여성분에게 적합한 것이 많이 준비되어 있습니다.

Q 공부하는 기간은 어느 정도입니까?


A 2년코스, 1년코스,

단기코스, 3 종류 있습니다.

목적에 맞게 골라 주세요

Q 수업일정은 어떻게 되어 있습니까?

A 수업은 월요일부터 금요일까지 매일 있습니다. (경축일은 없습니다) 수업 시간은 8시 45분 부터 15시 55분 까지입니다. 여름방학과 겨울 방학은 각각 약 2주간 있습니다.



Q 수업료는 얼마 정도 듭니까?

A 2년코스, 1년코스의 수업료는 년액 118,800 엔 입니다.

그 밖에 입교 시험의 수수료로 2,200 엔이 듭니다. 단기 코스는 수업료, 입학 시험 수수료는 무료입니다. 그 외의 비용으로는 교과서, 실습복, 각종 자격의 수험료 등은 본인이 부담합니다.

Q 응모는 어떻게 하면 되나요?

A 외국적인 분은 근처에 있는 헬로우 워크에 응모 기간 중에 서류를 보내주세요. (그 때 사진 2매가 필요합니다)

Q 응모 기간은 따로 정해져 있나요?

언제쯤 모집하나요?

A 2년 코스, 1년 코스는 거의 10월 1일부터 약 3주간입니다.

단기 코스는 1월 13일 무렵부터 2주간 정도 입니다.

수험을 희망하시는 분은 미리 서류를 봐 드립니다.

Q 코스에서는 어떤 공부를 합니까?

A 2년 코스는 「금속 가공 기술과」라고 해 금속으로 여러가지를 만들어 내는 기술인 용접, 판금 등을 배웁니다.




1년코스는 「전기공사과」입니다. 전기에 관련되는 기초 지식부터 공구 사용법, 공사 방법 등 다양한 훈련을 합니다. 또, 다른 1년코스 「목공공예과」는 가구 등을 만드는 일류의 목공기술로 키워 줍니다. 단기코스는 「빌딩관리과」입니다.

기간은 6개월입니다. 빌딩이나 공장의 관리를 하는 프로를 목표로 하고 있습니다.

Q 학교는 어디에 있습니까

A 사이타마현카미오시, 카와구치시, 카와고에시, 반노시, 치찌부시, 쿠마가야시, 카스카베시등 7군데 입니다.



[홈페이지로 확인합니다]

사이타마현립직업능력개발센터

<http://www.pref.saitama.lg.jp/A07/BC30/>

외국적 여러분 후지미노시오 오이종합출장소에서의 수속이 바뀝니다

2009년 4월부터 외국적인 여러분의 정보를 후지미노시의 본청사에서 일괄관리 하게 되었습니다. 따라서 오오이 종합 출장소에서는 변경 등록 신청의 접수와 등록 원포 기재사항 증명서를 발급자하는 사무만 하게 됩니다.

상세한 내용은 후지미노시아쿠쇼시민과 전화049-261-2611(대) 오오이종합지소시민창구과 전화049-261-2811(대)

「가전리사이클법」의 대상기가 늘었습니다

지금까지 PC 나 브라운관 TV 등을 버릴 때 리사이클을 위한 돈이 필요했습니다만 4월 1일부터 새롭게 액정 TV·플라스마 TV, 의류 건조기도 요금을 지불하고 버리게 되었습니다.

따라서 대형 폐기물로 버렸던 것이라도 새롭게 수거반이나 리사이클을 위해서 돈을 지불하고 업자에게 폐기를 부탁해야 됩니다.

정액기부금의 신청서를 2시 1초는 같이 4월 상순부터 발송할 예정

3월호로 알려드린 「외국적시민도 받을 수 있습니다.정액기부금」이 3월 4일에 성립했습니다. 지금까지의 기본적인 흐름은 ①시나 마치로부터 신청서가 가정에 보내져 옵니다②주민은 입금을 희망하는 금융기관의 계좌 번호를 써 본인 확인의 서류(패스포트 등의 복사사)와 함께 시나 마치에 반송 ③시나 마치가 본인 확인 후, 입금이라는 순서로 됩니다.

지불은 원칙적으로 계좌로 입금합니다만 꼭 현금으로 받고 싶어하시는 분에게는 이체 수속 완료 후 시야쿠쇼나 마치야쿠바에서 직접 받으셔야 하므로 조금 늦어진다고 합니다. 후지미시, 후지미노시, 미요시마치는 다 같이 신청서는 4월상순에 돈의 입금은 4월 하순부터라고 합니다. 더 자세한 것은 4월호의 광보에서도 소개됩니다만 불분명한 점은 시야쿠쇼나 마치야쿠바, 센터에 질문해 주세요. 특히 서류 쓰는 법 어려워 곤란해 하는 분도 많은 듯 하므로 부담없이 센터를 이용하여 주십시오.



www.ficcc.jp/living/

● 6개 국어판 생활가이드를 게재하고 있습니다